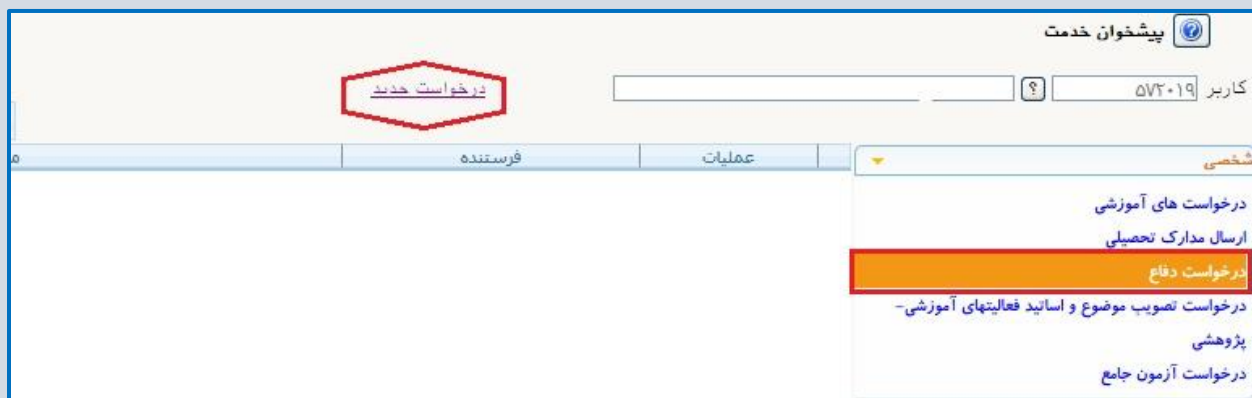


<p>راهنمای درخواست دفاع از پیشنهاد دکتری (ویژه دانشجوی)</p>	<p>عنوان:</p>
<p>بازنگری 0 تاریخ بازنگری: ۹۸/۰۸/۰۶</p>	<p>صفحه 1 از 1 کد: EI-WI-47-01</p>

➤ مراحل درخواست دفاع از پیشنهاد دکتری

- درخواست دانشجو (مرحله اول)
- در گام اول وارد سامانه گلستان شده و پردازش **پیشخوان خدمت** را انتخاب کنید.
- **درخواست دفاع** دانشجو را انتخاب کنید و سپس **درخواست جدید** را کلیک نمایید (تصویر شماره ۱).

تصویر شماره (۱)




دانشجوی گرامی موارد زیر توسط سامانه هنگام ثبت درخواست دفاع از پیشنهاد کنترل می شود:

۱. ثبت نام دانشجو در ترم و وضعیت مجاز به ادامه تحصیل
۲. ثبت تاییدیه تحصیلی مقطع قبل
۳. تطبیق دروس دانشجو با سرفصل مصوب وزارت علوم، تحقیقات و فناوری
۴. قفل تمامی دروس به جز آزمون جامع شفاهی
۵. عدم بدهکاری دانشجو
۶. بارگذاری طرح پیشنهادیه پژوهشی (حداکثر ۱۰ صفحه)
۷. ثبت نمره زبان

<p>تهیه کننده: اداره آمار و اطلاعات آموزشی سمت: تاریخ و امضا:</p>	<p>تأیید کننده: دکتر مهدی سیف برقی سمت: معاون آموزشی و تحصیلات تکمیلی دانشگاه تاریخ و امضا:</p>
---	---

<p>راهنمای درخواست دفاع از پیشنهاد دکتری (ویژه دانشجوی)</p>	<p>عنوان:</p>
<p>بازنگری 0 تاریخ بازنگری: ۹۸/۰۸/۰۶</p>	<p>صفحه 2 از 1 کد: EI-WI-47-01</p>

- پس از انتخاب درخواست جدید وارد صفحه زیر خواهید شد، گزینه **ایجاد** را انتخاب و سپس گزینه  را کلیک کنید.

تصویر شماره (۲)

- پس از انتخاب گزینه بازگشت وارد صفحه زیر خواهید شد که طبق راهنمای نشانه ها در پیشخوان خدمت اقدام کنید (تصویر شماره ۳).





<p>تهیه کننده: اداره آمار و اطلاعات آموزشی سمت: تاریخ و امضا:</p>	<p>تأیید کننده: دکتر مهدی سیف برقی سمت: معاون آموزشی و تحصیلات تکمیلی دانشگاه تاریخ و امضا:</p>
---	---

راهنمای درخواست دفاع از پیشنهاد دکتری (ویژه دانشجوی)	عنوان:
بازنگری 0 تاریخ بازنگری: ۹۸/۰۸/۰۶	صفحه 3 از 1 کد: EI-WI-47-01

تصویر شماره (۳)



راهنمای نشانه‌ها از راست به چپ:

- جهت اصلاح و ویرایش درخواست دفاع از پیشنهاد خود گزینه  را انتخاب کنید.
- جهت تایید و ارسال درخواست گزینه  انتخاب کنید.
- جهت مشاهده مرحله گردش کار و توضیحات مندرج در هر مرحله گزینه  را انتخاب نمایید.
- جهت بارگذاری ۱۰ صفحه از پروپوزال خود گزینه  را انتخاب کنید.

نکته: دانشجویان گرامی قبل از ثبت درخواست و بارگذاری در سامانه پروپوزال خود را به اساتید راهنما و مشاور تحویل دهید.

تأیید کننده: دکتر مهدی سیف برقی سمت: معاون آموزشی و تحصیلات تکمیلی دانشگاه تاریخ و امضا:	تهیه کننده: اداره آمار و اطلاعات آموزشی سمت: تاریخ و امضا:
--	--

راهنمای درخواست دفاع از پیشنهاد دکتری (ویژه دانشجویان)	عنوان:
بازنگری 0 تاریخ بازنگری: ۹۸/۰۸/۰۶	صفحه 4 از 1 کد: EI-WI-47-01

تصویر شماره (۴)



➤ هنگام انتخاب گزینه تایید و ارسال درخواست شما به کارشناس رشته ارسال می شود.

- پس از تایید و ارسال درخواست دفاع از مراحل بعدی درخواست توسط افراد زیر مورد بررسی می گیرد.
- تایید کارشناس رشته
- تایید استاد راهنمای اول دانشجوی
- تایید مدیر گروه
- تایید معاون آموزشی دانشکده
- تایید کارشناس تحصیلات تکمیلی
- تایید مدیر تحصیلات تکمیلی دانشگاه
- دریافت کاربرگ و مستندات دفاع (قرارداد و...) توسط کارشناس رشته
- کارشناس تحصیلات تکمیلی (ثبت نمره)

با آرزوی موفقیت

تأیید کننده: دکتر مهدی سیف برقی سمت: معاون آموزشی و تحصیلات تکمیلی دانشگاه تاریخ و امضا:	تهیه کننده: اداره آمار و اطلاعات آموزشی سمت: تاریخ و امضا:
--	--